

MEMORIA:  
GREMIO DE  
CARNICEROS-  
CHARCUTEROS DE  
VALENCIA Y PROVINCIA

Ejercicio 2017

# Índice:



# Junta Directiva:

- Órgano de Gobierno. Junta Directiva:



Carmen Garrote  
Presidenta



Enrique Calvo  
Secretario



Salva Simo  
Tesorero



Antonio Alberola  
Vocal



Santiago Peris  
Vocal



Jose Rodrigo  
Vocal



Ma. Jose Sisternes  
Vocal



Miguel Varea  
Vocal

- Comité CONVENIO COLECTIVO



Jordi Manso



Jose Hernández

- Personal del Gremio:

LOURDES DE MANUEL

# Actividades Institucionales:

- **CONVENIO COLECTIVO 2017/2020**



- **ACUERDO DE COLABORACIÓN ENTRE FCA MOTOR VILLAGE SPAIN Y GRECARVAL**  
Enero de 2017.




- **ACUERDO DE COLABORACIÓN ENTRE LA UNIVERSIDAD EUROPEA y el Gremio de Carniceros de Valencia**, con objeto de es establecer cauces para la realización en común de actividades de formación, intercambio de alumnos, asesoramiento e investigación.

- **Acuerdo de colaboración entre LA UNION DE CONSUMIDORES DE VALENCIA (UCV) Y GREMIO DE CARNICEROS-CHARCUTEROS DE VALENCIA Y PROVINCIA.**

En noviembre pasado, firmamos un acuerdo con esta asociación, para intentar acercar nuestra postura a los consumidores.



- Participación con **Cedecarne (Confederación Española de Detallistas de la Carne)**.  
Dado que el Gremio de Carniceros de Valencia, pertenece a la Confederación Española de Detallistas de la Carne, CEDECARNE, además de participar como miembros de pleno derecho en dicha entidad, estamos presentes en todos los organismos e instituciones que tienen competencias relacionadas con nuestro sector.
- Durante el pasado año, nuestra Presidenta, Carmen Garrote, perteneciente al **Grupo de Diálogo Civil de Promoción y Calidad**, y de **Carne y Vacuno** ha asistido en Bruselas en representación de las carnicerías españolas y europeas en general  
Una de las propuestas presentadas, apoyada por la Confederación Internacional de Carnicerías, fue la solicitud a la CE que se actúe frente a los productos que **utilizan el nombre de derivados cárnicos sin contener carne**





- Hemos participado en varias campañas de INTERCUN sobre la carne de conejo:



- También hemos participado con INTEROVIC, organización interprofesional del ovino, en distintas campañas y formaciones:



- Y con INTERPORC, la interprofesional del porcino de capa blanca.



- Asimismo y a través de CEDECARNE, somos miembros de pleno derecho de la CEC (Confederación Española de Comercio).



- En octubre del pasado año, nuestros/as Agremiados/as, pudieron participar en la Feria Internacional que se realizó en octubre, MEAT ATTRACTION, en distintas actividades de la misma, quedando finalista Hortensia Sanfelix de AVESTRUCES EL RINCO, en la primera edición del concurso “ARTESANO DEL PALADAR 2017 ” en la categoría MEJOR ELABORADO INNOVADOR y siendo ganador, dentro de la categoría MEJOR LONGANIZA, Salvador Simo de EL NET DE RICARDET

**meat**  
attraction



- **COVACO** - Hemos trabajado y colaborado en las reuniones con el Conseller de Economía Rafael Climent y el Director General de Comercio , Natxo Costa , sobre los Horarios Comerciales y las ZGAT.



- En Mayo, asistimos a la Asamblea General de COVACO



- Campañas de fidelización, a través de COVACO como de la Generalidad Valenciana y Ayuntamiento de Valencia, para promocionar al pequeño comercio



ESTAMOS  
**CONECTADOS**

**El\_Nadal\_és\_Valencià**  
**#productorsdefelicitat**



- **FEDACOVA.**
- En la primera edición de los Premios Fedacova, nuestra Agremiada, Samia Tavares de CARNES ARTESANA logro el Primer Premio dentro de la categoría “Premio al Emprendedor”,



- Reuniones con la Dirección General de Salud Pública.



- Reuniones con la Dirección General de Comercio, en defensa de los intereses de nuestro sector.



- Hemos participado en colaboración con CAMARA VALENCIA en la Jornada TENDENCIAS DE CONSUMO



- Asimismo colaboramos con el CENTRO DE ARTESANIA de la Comunidad Valenciana, en distintas actividades que este Centro realiza:



# Cursos/Actividades del Gremio

- Cursos de Implantación de la Guía de Buenas Prácticas Correctas de Higiene.






- Talleres sobre temática “laboral” y “fiscal”.



- Cursos con MONICA ADELL, sus conocimientos en nuevas presentaciones de elaborados, así como el reaprovechamiento de piezas.



- Con CAMARA DE VALENCIA, cursos sobre redes sociales, y fotografía y videos.



- Y GESTION FINANCIERA.



- Jornada en septiembre sobre las nuevas tendencias de venta a través de AMAZON



- En Verano, y organizado por la empresa GRANITA, se nos realizó una demo para dar a conocer como puede ayudar esta empresa a nuestros/as Agremiados/as



- Participación en la Feria GASTRONOMA, para dar a conocer los elaborados de nuestros/as Agremiados/as, participando también con la Consellería de Agricultura en los forums que éste Organismo realizó.



- Cursos iniciales del IRTA, el Instituto de Investigación y Tecnología Agroalimentaria, para conocer aquellos factores que afectan a la calidad de la carne.



# Datos del Sector



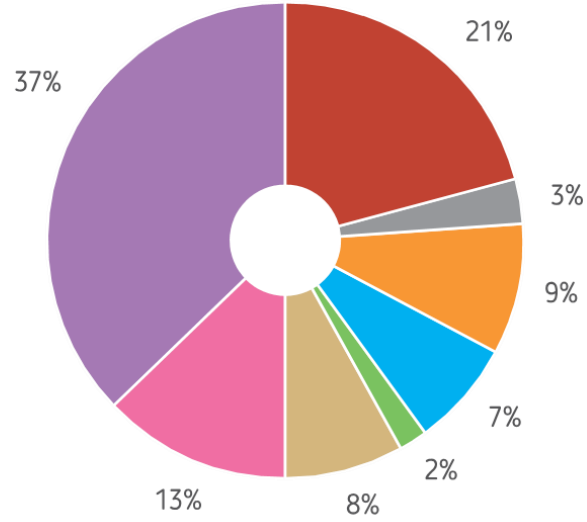
## COMERCIO AL POR MENOR DE CARNE Y PRODUCTOS CÁRNICOS EN ESTABLECIMIENTOS ESPECIALIZADOS

- **Volumen de negocio 4.532 millones de Euros:**
- **25.827 EMPRESAS**
- **29.148 LOCALES**
- **59.967 PERSONAL OCUPADO**
- **31.157 PERSONAL REMUNERADO**

### LA DISTRIBUCIÓN DEL GASTO ALIMENTARIO

Todas las gráficas que recogemos a continuación hacen referencia al consumo en el hogar desde el mes de diciembre de 2016 hasta noviembre 2017.

La cifra de gasto alimentario de los hogares españoles apenas ha experimentado variaciones en los últimos años. Comparando con el año anterior, hablamos de un incremento que ronda el 0,68%. De nuevo es la carne el alimento en el que más gastan los españoles, seguida a cierta distancia por el pescado. La leche y sus derivados suman un total del 11%. Si hablamos en kilos, la carne consumida asciende a 2.179 millones, que es una cifra similar a la cantidad correspondiente a todo 2016.



- Carne
- Leche
- Frutas frescas
- Hortalizas y patatas frescas
- Patatas
- Derivados lácteos
- Pesca
- Resto alimentación

→ La carne consumida asciende a 2.179 millones de kilos en 2017



## EVOLUCIÓN DEL CONSUMO DE CARNE EN HOGARES POR ESPECIE (KG/PERSONA)

	2012	2013	2014	2015	2016	2017
Vacuno	6,38	6,23	5,88	5,71	5,61	5,24
Ovino/Caprino	1,89	1,88	1,77	1,70	1,64	1,53
Porcino	10,68	10,98	10,67	10,93	10,73	10,27
Pollo	14,76	14,82	14,19	13,79	13,86	13,07
Otras	6,70	7,03	6,56	6,34	6,54	6,32
Transformadas	12,44	12,78	12,02	11,72	11,73	11,53
<b>TOTAL</b>	<b>52,85</b>	<b>53,72</b>	<b>51,10</b>	<b>50,19</b>	<b>50,11</b>	<b>47,96</b>

Información elaborada por Cedecarne con datos de la Subdirección General de Estructura de la Cadena Alimentaria  
 Dirección General de la Industria Alimentaria  
 Ministerio de Agricultura y Pesca, Alimentación y Medio Ambiente



## COMPARATIVA ENTRE GASTO Y CONSUMO

Un año más, el pollo y el porcino son las carnes más consumidas y, como viene siendo habitual, el mayor gasto lo destinamos a las carnes transformadas.

ESPAÑA	CONSUMO (% Kg)	GASTO (% €)
Vacuno	10,92	15,72
Ovino/Caprino	3,17	5,22
Porcino	21,41	19,15
Pollo	27,27	17,09
Otras	13,20	10,96
Transformadas	24,03	31,87
<b>TOTAL</b>	<b>100%</b>	<b>100%</b>









## EL GASTO Y EL CONSUMO DE CARNE EN ESPAÑA EN EL AÑO 2017 POR COMUNIDADES AUTÓNOMAS (En hogares)

Comunidades	TOTAL CARNE		VACUNO		OVINO/CAPRINO		PORCINO		POLLO		C. TRANSFORMADAS	
	Consumo per cápita (Kg)	Gasto per cápita (€)	Consumo per cápita (Kg)	Gasto per cápita (€)	Consumo per cápita (Kg)	Gasto per cápita (€)	Consumo per cápita (Kg)	Gasto per cápita (€)	Consumo per cápita (Kg)	Gasto per cápita (€)	Consumo per cápita (Kg)	Gasto per cápita (€)
<b>Media nal.</b>	<b>47,96</b>	<b>313,71</b>	<b>5,24</b>	<b>49,30</b>	<b>1,53</b>	<b>16,44</b>	<b>10,27</b>	<b>60,03</b>	<b>13,07</b>	<b>53,56</b>	<b>11,53</b>	<b>100,02</b>
Andalucía	43,15	259,53	3,21	28,07	0,71	7,28	9,30	52,02	12,91	51,32	12,30	95,99
Aragón	54,18	352,07	4,85	46,94	3,22	33,96	11,05	65,99	15,45	65,34	11,94	98,10
Asturias	47,41	315,54	6,51	61,03	0,96	9,63	11,51	66,97	12,34	47,74	11,52	105,01
Baleares	46,05	284,91	4,52	41,13	1,03	10,74	9,46	52,83	14,45	59,94	10,03	85,61
Canarias	42,58	260,67	5,30	45,42	0,40	3,95	6,81	36,22	7,10	33,41	11,95	93,52
Cantabria	48,45	340,10	8,76	87,67	1,07	12,00	9,63	59,08	12,32	53,01	11,39	99,20
C. La Mancha	49,79	302,39	3,88	35,84	1,85	17,70	11,68	65,03	13,28	50,84	12,99	101,88
Castilla León	56,54	371,74	7,25	67,65	2,98	31,75	13,33	78,65	14,62	56,32	11,30	98,34
Cataluña	50,21	359,62	5,51	55,84	1,79	20,56	11,12	69,50	13,34	59,30	11,29	113,08
Extremadura	39,93	243,07	2,94	25,91	0,97	10,41	9,56	55,04	10,90	41,09	10,93	85,74
Galicia	51,35	324,24	7,43	63,96	1,58	17,11	14,59	81,92	12,03	47,97	9,42	78,46
La Rioja	44,40	301,20	4,52	47,03	1,99	20,53	9,67	58,16	11,05	47,96	9,37	83,02
Madrid	46,38	321,53	6,52	61,17	1,59	17,52	8,54	51,17	12,73	53,28	11,76	109,41
Murcia	43,83	267,91	2,97	27,76	1,61	17,47	9,12	52,25	13,13	51,22	11,60	90,26
Navarra	47,82	323,48	5,37	58,06	2,00	21,46	10,10	61,37	13,03	52,96	10,00	86,31
País Vasco	50,06	370,68	8,15	84,90	1,80	20,20	9,13	56,16	13,54	59,78	11,24	110,74
Valencia	49,42	306,31	4,40	40,56	1,62	17,06	10,16	58,85	14,93	57,38	10,96	92,70





**GREMI DE CARNISSERS-XARCUTERS  
DE VALÈNCIA I PROVINCIA**